

## CONTÁCTENOS

Para obtener más información acerca del tranvía de Seattle, visite nuestro sitio web: [seattlestreetcar.org](http://seattlestreetcar.org)

 [facebook.com/SeattleStreetcar](https://facebook.com/SeattleStreetcar)  @TheStreetcar

Otros idiomas y formatos disponibles: Puede obtener esta información en otros idiomas, en letra grande, en Braille, en texto electrónico u otros formatos disponibles. Llame al (206) 615-1070.

如果您需要翻译此信息，请拨打 (206) 615-1070。

如果您需要翻译此信息，请拨打 (206) 615-1070。

Si necesita traducir esta información al español, llame al (206) 615-1070.

Nếu quý vị cần phiên dịch thông tin trên phiếu này, vui lòng gọi (206) 615-1070.

本情報の翻訳が必要な場合は、(206) 615-1070 までお電話ください。

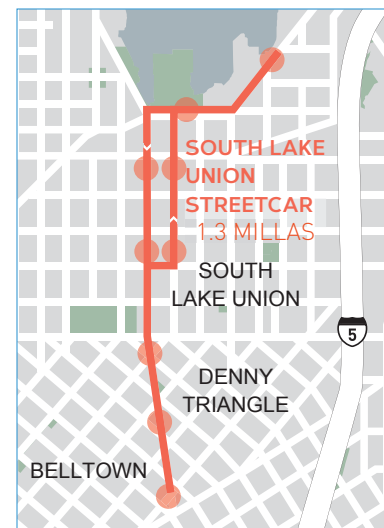
## AL VIAJAR EN EL TRANVÍA

- **No cruce la calle corriendo ni se pase sobre los rieles** para alcanzar un tranvía.
- Para cruzar la calle, **siempre utilice los cruces peatonales marcados o en las intersecciones.**
- **Manténgase alejado del borde de la plataforma**, marcado en amarillo, cuando los tranvías lleguen o salgan. No se pare en el área amarilla.
- **Permita que primero se bajen los pasajeros** antes de subirse al tranvía.
- Los pasajeros que usan silla de ruedas o carriolas de bebe pueden bajar la rampa de acceso al presionar un botón que está en el exterior del tranvía, o en el interior del mismo.
- Si va de pie en el tranvía, **use los pasamanos.** Es fácil perder el equilibrio cuando el tranvía para o acelera.
- No use las puertas cuando escuche sonar el timbre que indica que la puerta se está cerrando.



Mire a ambos lados

No se incline sobre los rieles



### SOUTH LAKE UNION:

Lunes a jueves:

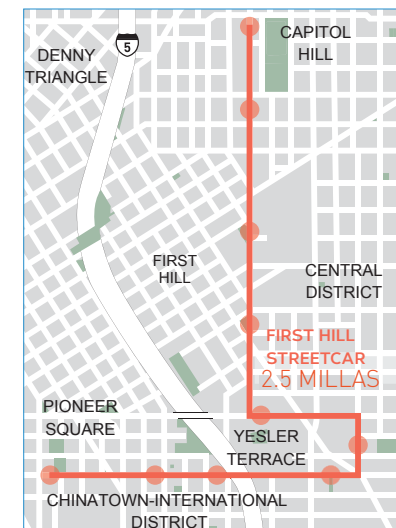
6 am - 9 pm

Viernes a sábado:

6 am - 11 pm

Domingos y días festivos:

10 am - 7 pm



### FIRST HILL:

Lunes a jueves:

5 am - 1 am

Viernes a sábado:

5 am - 1 am

Domingos y días festivos:

10 am - 8 pm



SEATTLE STREETCAR

Spanish

# Cuidando su seguridad



## Pare, Mire, Escuche

City of Seattle  all aboard

VISION ZERO  
SAFER STREETS FOR SEATTLE

 SDOT  
Seattle Department of Transportation

## GENERAL

- Los tranvías son muy **SILENCIOSOS**.
- Los tranvías suenan alarmas y altavoces cuando es necesario.
- No hay cercas ni barreras que separen los tranvías de los vehículos, las bicicletas y los peatones.
- Los tranvías no pueden maniobrar para evitar obstáculos porque se mueven sobre rieles.
- A veces los tranvías tienen sus propias señales de tránsito y pueden cruzar la calle mientras otros vehículos lo tienen prohibido.

## PEATONES


- Sólo cruce los rieles del tranvía **en los cruces peatonales marcados o en las intersecciones**.
- Mire siempre **hacia ambos lados** cuando cruce los rieles del tranvía.
- Cuando cruce los rieles del tranvía en **silla de ruedas, andadores o carritos de bebé, cruce en ángulo recto** para evitar que las ruedas se atoren en las ranuras de los rieles.
- **Quítese los audífonos y deje de usar los teléfonos** para que pueda escuchar las alarmas y los altavoces del tranvía.

## PERSONAS EN BICICLETA

- **Cruce los rieles del tranvía en ángulo recto** para evitar caerse. Debido a que la ranura del riel es un poco más ancha que una llanta típica de una bicicleta, usted podría quedarse atorado.
- **¡No conduzca la bicicleta encima de los rieles!** Sus llantas se pueden atorar en las ranuras de los rieles.
- Use las **vías para bicicleta (ciclovías) y los cruces marcados para bicicleta** donde estén disponibles. Evite conducir su bicicleta en la vía para el tranvía.
- Considere caminar con su bicicleta al cruzar los rieles del tranvía cuando estén mojados o con hielo **porque se ponen resbalosos**.
- No se meta a **las vías reservadas exclusivamente para los tranvías**. Esas vías están marcadas con señales y cambios en el pavimento.
- Haga **señales claras con la mano** para que los tranvías y otros conductores sepan sus intenciones.

## PERSONAS QUE CONDUCEN VEHÍCULOS

- Esté preparado **para parar cuando va detrás de un tranvía**. Los tranvías paran en la vía para recoger pasajeros.
- **Nunca detenga su vehículo ni lo ponga en marcha neutra y tampoco estacione su vehículo** en las vías para el tranvía ni en las vías para bicicletas (ciclovías).
- Tenga cuidado cuando los rieles del tranvía estén mojados o con hielo porque se ponen resbalosos.
- **Manténgase alerta por los peatones** que corren para alcanzar el tranvía o se bajan del tranvía y cruzan la calle.
- Si le ocurre un **pequeño choque en las líneas del tranvía**, quítese de la vía y trasládese a un estacionamiento o a otro lugar en donde se pueda estacionar, si es seguro hacerlo.
- Antes de abrir la puerta de su vehículo, **fíjese que no venga un tranvía**.
- **No ponga objetos por donde pasa el tranvía** cuando está cargando o descargando.



Los tranvías no pueden maniobrar



Use los cruces peatonales marcados.



Cruce los rieles del tranvía en ángulo recto

